Calendario y horario (docente)

Consulte las fechas del curso en Calendario y la distribución semanal de sus secciones en Mi horario.

Caso académico E51: Topografía General, **2026-II F**, revisado el 22/10/2026 desde docente y alumno. Se consultaron datos existentes: no se crearon eventos ni se modificaron fechas, horarios, recursos, preguntas o intentos.

Alcance y versión

Referencia	Cobertura
Perfil	Docente del curso; contraste con alumno matriculado.
Verificado	Calendario de octubre/noviembre, Hoy, fecha límite E33, destino docente, horario semanal y comparación entre perfiles.
Edición	1.0 · Revisión: 22/10/2026.
Estado	Parcial: consulta comprobada; exportaciones y otras variantes pendientes.

Contenido del manual

- 1. Distinguir Calendario y Mi horario
- 2. Consultar fechas del curso
- 3. Navegar entre meses
- 4. Abrir un recurso fechado
- 5. Consultar Mi horario
- 6. Comprobar ambas vistas
- 7. Pendientes

1. Distinguir Calendario y Mi horario

Vista	Qué reúne	Cómo interpretarla
Calendario del curso	Recursos con fecha y bloques semanales de ese curso.	Sirve para situar vencimientos y clases en un mes.
Mi horario del aula	Secciones que el usuario dicta en el periodo vigente.	Sirve para consultar días, horas y aulas de su semana completa.

Un aviso publicado no genera necesariamente una fecha en Calendario. El anuncio E49 y el foro E50 están siempre disponibles y no tienen fecha límite: no aparecen como eventos fechados en el calendario consultado.

2. Consultar fechas del curso

1. Abra **Aula virtual > Cursos > Topografía General**.
2. Confirme **2026-II F** y el docente de la cabecera.
3. Seleccione la pestaña **Calendario**.
4. Reconozca la cuadrícula mensual, **Hoy**, las dos flechas superiores, la leyenda, Próximos eventos y el minicalendario lateral.
5. En esta consulta se abrió **octubre de 2026**. La cuadrícula empieza en lunes e incluye celdas atenuadas de meses vecinos; revise el rótulo antes de interpretar un número de día.

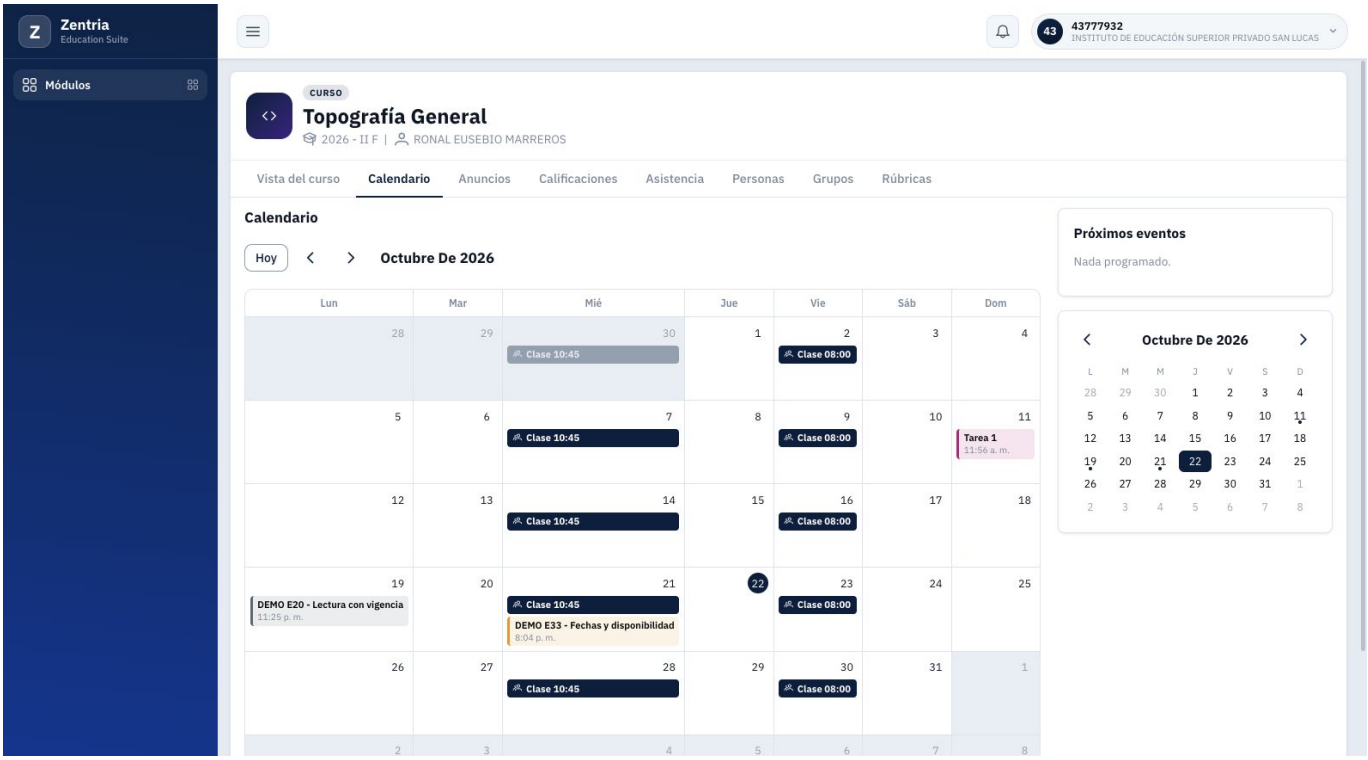

Figura 1. Calendario docente de octubre: tres recursos fechados, clases semanales y Próximos eventos sin elementos.

Fechas verificadas en ambas cuentas

Recurso	Fecha y hora mostradas en Lima	Qué representa
Tarea 1	11/10/2026, 11:56 a. m.	Fecha límite del recurso.
DEMO E20 - Lectura con vigencia	19/10/2026, 11:25 p. m.	Fin de disponibilidad del texto; no es una clase.
DEMO E33 - Fechas y disponibilidad	21/10/2026, 8:04 p. m.	Fecha límite del examen; no es su apertura de 8:00 p. m.

El mismo dato E33 se almacena como **22/10/2026 01:04 UTC** y se muestra como **21/10/2026 20:04 en Lima**. No cambió la fecha: son representaciones del mismo instante. Los formatos de hora de esta vista usan America/Lima; no se probaron navegadores configurados con otras zonas horarias.

Clases recurrentes y vigencia

Para Topografía General se comprobaron dos bloques:

Día	Hora	Aula	Vigencia registrada
Miércoles	10:45-13:00	A1	01/09/2026-31/12/2026.
Viernes	08:00-10:15	A1	01/09/2026-31/12/2026.

Se dibujan como barras sólidas **Clase 10:45** y **Clase 08:00**; el detalle del elemento identifica fin y aula. Las barras son bloques de horario, no botones de acceso a una sala. No prueban que una clase se haya dictado ni registran asistencia.

Próximos eventos mostró **Nada programado** aunque había clases futuras. La lista lateral se calcula con recursos fechados a partir del momento actual y no incorpora las recurrencias del horario. Los tres recursos fechados de la prueba ya estaban vencidos al consultar el 22/10/2026.

La leyenda muestra Tareas, Exámenes, Foros, Clase online y Prácticas, pero su presencia no garantiza eventos de todos esos tipos. La lectura E20 también aparece por tener una fecha límite y usa el color genérico previsto en el código.

3. Navegar entre meses

1. Pulse la flecha derecha situada junto a **Hoy** para avanzar un mes.
2. En la prueba el calendario principal pasó a **noviembre de 2026**, mientras el minicalendario lateral permaneció en octubre.
3. En noviembre siguieron apareciendo las clases del miércoles y viernes; los tres vencimientos de octubre ya no estaban en la cuadrícula de ese mes.
4. Pulse **Hoy** para volver al mes actual. En E51 volvió a octubre en ambos calendarios.

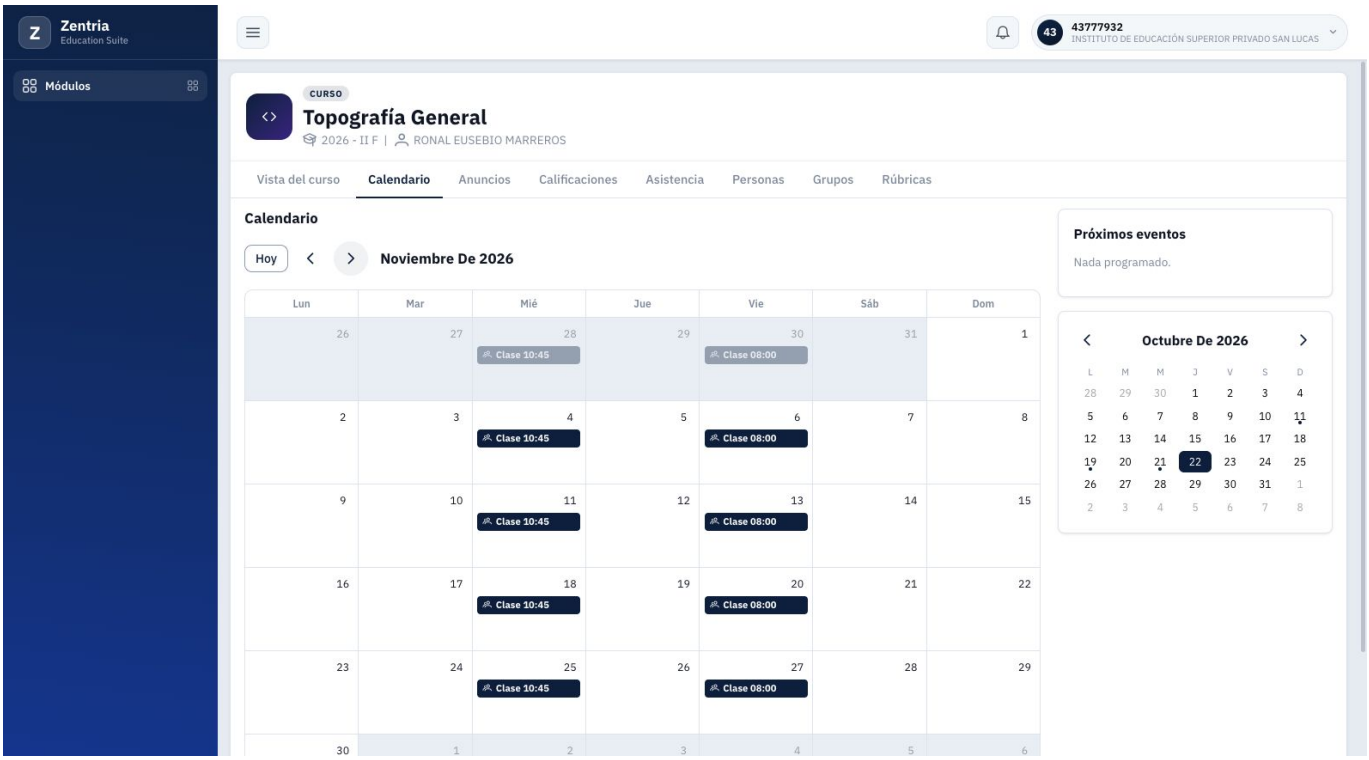

Figura 2. Calendario principal en noviembre con clases recurrentes; minicalendario lateral todavía en octubre.

La flecha izquierda del calendario principal se comprobó desde alumno y abrió septiembre. Las flechas del minicalendario cambian solo su mes; al pulsar uno de sus días se lleva el calendario principal al mes de ese día. La prueba alumno seleccionó el 15 de noviembre y se mostró el mes completo, sin abrir una agenda diaria.

No confunda navegar entre meses con editar el horario: estos controles solo cambian la consulta.

4. Abrir un recurso fechado

1. Vuelva a octubre con **Hoy**.
2. Pulse **DEMO E33 - Fechas y disponibilidad**, el evento del día 21 a las 8:04 p. m.
3. La aplicación vuelve a la vista del curso, selecciona **Actividad 2** y abre el recurso correspondiente.
4. Desde docente apareció **Configurar examen · DEMO E33 - Fechas y disponibilidad**, con una pregunta de 20 puntos.
5. Cierre el diálogo con **Cerrar**. En E51 no se pulsó Agregar, editar, Guardar en banco ni se modificó la pregunta.

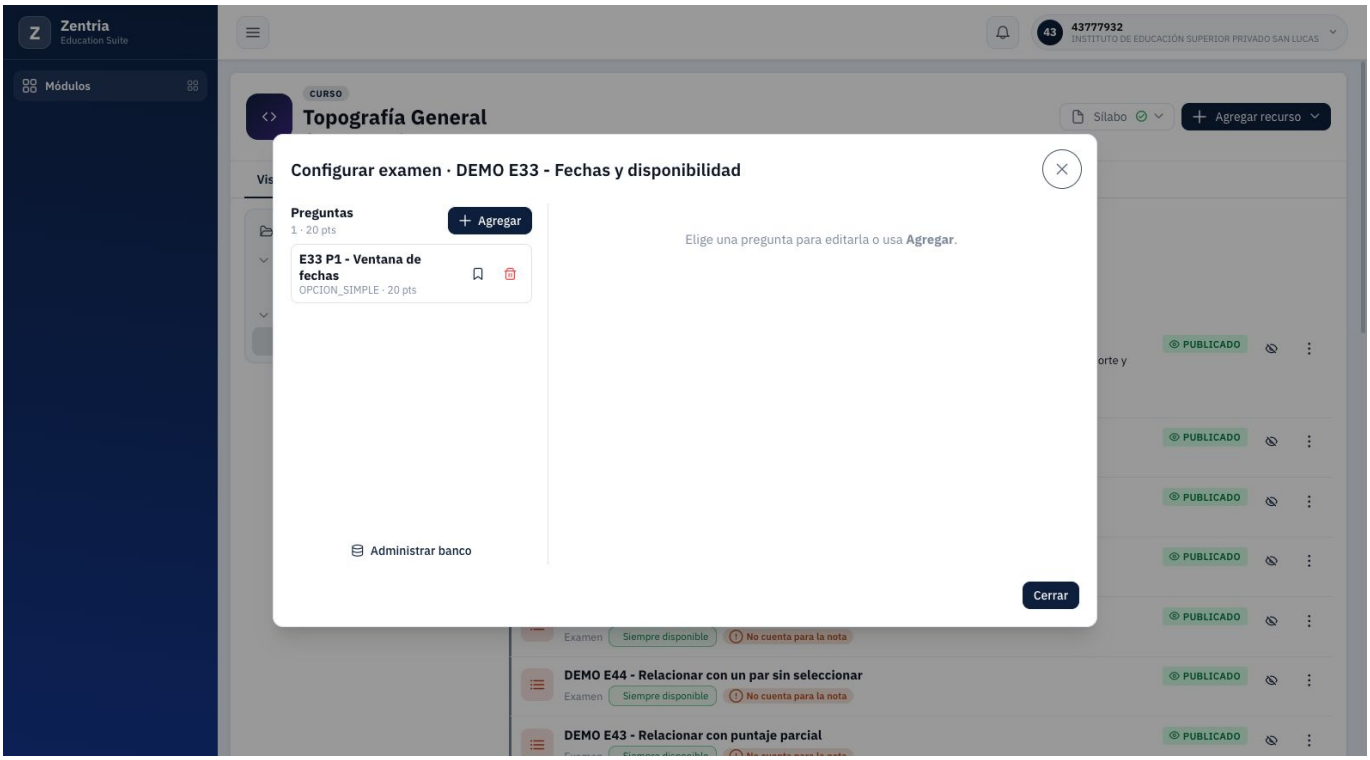

Figura 3. Destino del evento E33 desde docente: configuración del examen existente, consultada sin modificaciones.

El destino depende del perfil. Desde alumno, el mismo evento abrió la ficha con Hasta 21/10/2026, 8:04 p. m., Intentos 2/3 y **El examen está fuera de la fecha disponible**. No se inició otro intento ni se volvió a probar la incidencia de apertura anticipada de E33.

Que un vencimiento continúe visible en Calendario no significa que el examen esté disponible para rendir.

5. Consultar Mi horario

1. Abra **Mi horario** del aula virtual. La ruta comprobada es Mi horario en Zentria.
2. Confirme la cuenta activa; esta pantalla reúne sus secciones, no solo el curso anterior.
3. Lea el resumen **9 bloque(s) · 9.8 h/semana** de la cuenta docente de prueba.
4. Ubique la columna del día y el bloque del curso. Cada bloque muestra curso, sección, aula e intervalo horario.
5. Compruebe Topografía General el miércoles de 10:45 a 13:00 y el viernes de 08:00 a 10:15: coinciden con Calendario del curso.

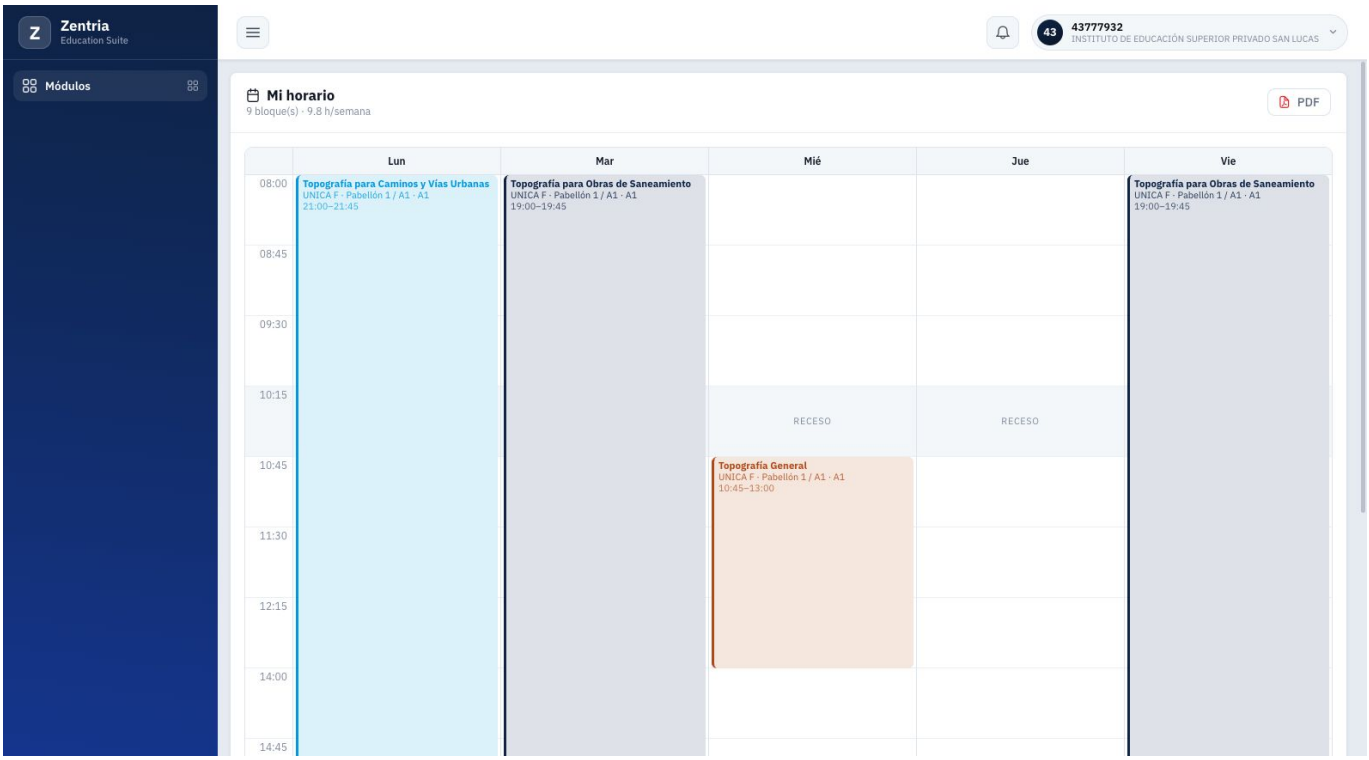

Figura 4. Mi horario docente: nueve bloques, sección y aula en cada curso, con botón PDF disponible.

El resumen suma la duración de los bloques y redondea a un decimal. Los nueve intervalos de prueba suman **9,75 horas**, mostradas como **9.8**. No debe interpretarse como número de horas pedagógicas, asistencia ni porcentaje de avance.

La pantalla incluye **PDF** para docente. Desde alumno se muestran **PDF** y **Excel**. Se identificaron los controles y las rutas en el código; no se generaron estas exportaciones institucionales en E51. El PDF descargable de este manual sí se genera y verifica por separado.

6. Comprobar ambas vistas

Comprobación	Docente	Alumno
Calendario Topografía General	Tres recursos con fecha y dos bloques recurrentes.	Mismas fechas y bloques.
Evento E33	Abre configuración del examen.	Abre ficha vencida; no inicia intento.
Mi horario	9 bloques, 9.8 h/semana.	13 bloques, 25.3 h/semana en Construcción Civil.
Texto del bloque	Curso, sección y aula.	Curso, docente, sección y aula.
Exportaciones visibles	PDF.	PDF y Excel.

Los horarios generales pueden ser distintos porque reúnen diferentes secciones para cada persona. La coincidencia se verifica comparando el mismo curso y grupo, no exigiendo que toda la parrilla sea idéntica.

Se conservaron los recursos, horarios y el informe de notas anteriores y posteriores a la consulta. No se creó ningún registro ni se alteraron intentos.

7. Pendientes

Código contrastado: AulaCalendarioView.vue obtiene la fecha_hora de videoconferencias (o su fecha límite como alternativa) y la fecha límite del resto; dibuja clases solo en el día semanal y dentro de su vigencia. HorarioView.vue presenta el horario general por perfil. AulaContenidoService.java entrega el horario del curso con control de acceso; AulaCursosService.java reúne las secciones vigentes del usuario.

Pendiente: exportaciones institucionales PDF/Excel, próximos eventos con datos futuros, clases online y entrada a sala, otros cursos/perfiles, cruce exacto de límites de vigencia, calendario vacío, solapamientos, otras zonas horarias y móvil. La rama de videoconferencia se revisó en código, no se ensayó en pantalla. La leyenda no demuestra conexión a una clase.

Vea calendario alumno y horario alumno. PIT, rúbrica y omitidas E31 siguen en standby. El inicio vacío de Foros E50 continúa pendiente; no se repararon incidencias del sistema.